


BANCO ECONOMICO S.A.


FONDO DE GARANTIA DE CREDITOS DE VIVIENDA DE INTERES SOCIAL (FOGAVISP - BEC)
ESTADO DE SITUACION PATRIMONIAL
AL 31 DE MAYO DE 2019 y 31 DE DICIEMBRE DE 2018
(EXPRESADO EN BOLIVIANOS)

	<u>2019</u>	<u>2018</u>
Activo		
Disponibilidades	2,685,040	1,189,777
Inversiones temporarias	7,463,874	6,469,652
Cartera	458,256	200,212
Total del activo	<u>10,607,170</u>	<u>7,859,641</u>
Pasivo		
Otras cuentas por pagar	182,913	87,023
Total del pasivo	<u>182,913</u>	<u>87,023</u>
Patrimonio Autonomo		
Capital administrado	10,141,242	7,527,029
Resultados acumulados	245,588	154,439
Resultado Neto	37,427	91,149
Total de patrimonio	<u>10,424,257</u>	<u>7,772,618</u>
Total del pasivo y patrimonio	<u>10,607,170</u>	<u>7,859,641</u>
Cuentas contingentes y cuentas de orden	<u>41,641,725</u>	<u>49,998,247</u>

Las notas 1 a 12 adjuntas son parte integrante de los Estados Financieros.


Elvira Alicia Perregon Salas
Contadora


Gunnar Guzman Sandoval
Gerente Nacional de Finanzas


Sergio M. Asbun Saba
Gerente General

BANCO ECONOMICO S.A.

FONDO DE GARANTIA DE CREDITOS DE VIVIENDA DE INTERES SOCIAL (FOGAVISP - BEC)


ESTADO DE GANANCIAS Y PERDIDAS
POR EL EJERCICIO TERMINADO EL 31 DE MAYO DE 2019 y 2018


(EXPRESADO EN BOLIVIANOS)

	<u>2019</u>	<u>2018</u>
Ingresos		
Ingresos financieros	97,466	77,774
Resultado financiero bruto	<u>97,466</u>	<u>77,774</u>
Otros gastos operativos	(57,550)	(39,704)
Resultado de operación bruto	<u>39,917</u>	<u>(39,704)</u>
Recuperación de Activos Financieros	-	-
Cargos por incobrabilidad y desvalorización de activos	-	-
Gastos de administración	-	-
Resultado de operación después de incobrable	<u>39,917</u>	<u>38,070</u>
Ajuste por diferencia de cambio y mantenimiento de valor	-	-
Resultado después de ajuste por diferencia de cambio y mantenimiento de valor	<u>39,917</u>	<u>38,070</u>
Ingresos gestiones anteriores	0	-
Gastos de gestiones anteriores	(2,490)	-
Resultado neto del ejercicio	<u><u>37,427</u></u>	<u><u>38,070</u></u>

Las notas 1 a 12 adjuntas son parte integrante de los Estados Financieros.


Elvira Alicia Perrogon Salas
Contadora



Gunnar Guzman Sandoval
Gerente Nacional de Finanzas



Sergio M. Asbun Saba
Gerente General


BANCO ECONOMICO S.A.
 FONDO DE GARANTIA DE CREDITOS DE VIVIENDA DE INTERES SOCIAL (FOGAVISP - BEC)
 ESTADO DE CAMBIOS EN EL PATRIMONIO AUTONOMO NETO
 POR EL EJERCICIO TERMINADO AL 31 DE MAYO DE 2019 Y 31 DE DICIEMBRE DE 2018
 (EXPRESADO EN BOLIVIANOS)

	Nota	Capital pagado	Reservas		Resultados acumulados	Total
			Legal	Otras reservas obligatorias		
Resultados neto del ejercicio 2018	9	-	-	-	91,149	91,149
Saldos al 31 de diciembre de 2018		7,527,030	-	-	245,587	7,772,617
Resultados neto del ejercicio 2019	9	2,614,213	-	-	37,427	2,651,640
Saldos al 31 de marzo de 2019		10,141,242	-	-	283,014	10,424,257

Las notas 1 a 12 adjuntas son parte integrante de los Estados Financieros.


 Elvira Alicia Perrogon Salas
 Contadora


 Gunnar Guzman Sandoval
 Gerente Nacional de Finanzas



 Sergio M. Asbun Saba
 Gerente General

BANCO ECONOMICO S.A.
FONDO DE GARANTIA DE CREDITOS DE VIVIENDA DE INTERES SOCIAL (FOGAVISP - BEC)


ESTADO DE FLUJO DE EFECTIVO
POR EL EJERCICIO TERMINADO AL 31 DE MAYO DE 2019 y 2018
(EXPRESADO EN BOLIVIANOS)

<u>Notas</u>	<u>2019</u>	<u>2018</u>
Flujo de fondos en actividades de operación		
Resultado neto del ejercicio	37,427	38,070
Partidas que han afectado el resultado neto del ejercicio que no han generado movimiento de fondos:		
Partidas pendientes de regularización.	-	-
Provisiones otras cuentas por pagar	(14,131)	(23,726)
Fondos obtenidos en el resultado del ejercicio	<u>23,296</u>	<u>14,344</u>
(Incremento) disminución Cartera de préstamos	-	-
Incremento (disminución) Otras cuentas por Cobrar	-	-
Incremento (disminución) Retiro en efectivo de rendimientos acumulados	-	-
Incremento (disminución) Retiro en efectivo pago de obligaciones	-	-
Flujo neto en actividades de operación excepto actividades de intermediación	<u>-</u>	<u>14,344</u>
Flujos de fondos en actividades de financiamiento:		
Incremento (disminución) de préstamos:		
Aportes de capital	-	-
Flujo neto en fondos de actividades de financiamiento	<u>-</u>	<u>-</u>
Flujo de fondos en actividades de inversión		
(Incremento) disminución neto en:		
Inversiones temporarias	(9,185)	(14,256)
Inversiones permanentes	-	-
Bienes de uso	-	-
Bienes diversos	-	-
Cargos diferidos	-	-
Flujo neto en actividades de inversión	<u>(9,185)</u>	<u>(14,256)</u>
Incremento (disminución) de fondos durante el ejercicio	<u>14,110</u>	<u>88</u>
Disponibilidades al inicio del ejercicio	2,670,929	2,024,025
Disponibilidades al cierre del ejercicio	<u>8.a</u> <u>2,685,040</u>	<u>2,024,113</u>

Las notas 1 a 12 adjuntas son parte integrante de los Estados Financieros.


 Elvira Alicia Perrogon Salas
 Contadora


 Gunnar Guzmán Sandoval
 Gerente Nacional de Finanzas


 Sergio M. Asbun Saba
 Gerente General

BANCO ECONOMICO S.A.**FONDO DE GARANTIA PARA CREDITOS DE VIVIENDA DE INTERES SOCIAL (FOGAVISP - BEC)****NOTAS A LOS ESTADOS FINANCIEROS
AL 31 DE MAYO DE 2019 y 31 DE DICIEMBRE DE 2018****NOTA 1 – ORGANIZACIÓN DE LA ENTIDAD ADMINISTRADORA Y CONSTITUCIÓN DEL FONDO****1.1 Organización de la Sociedad****Constitución y Objeto**

- **Entidad Administradora (Banco Económico S.A.)**

En la ciudad de Santa Cruz de la Sierra, la Sociedad Anónima denominada Banco Económico S.A., con capital privado autorizado de Bs20.000.000, con domicilio en la ciudad de Santa Cruz de la Sierra y una duración de 99 años. Su objeto social la realización de actividades bancarias, de toda clase de operaciones, actos, negocios y contratos autorizados o normados por el ordenamiento jurídico vigente, principalmente en el área bancaria y financiera, actuando como instrumento de desarrollo y mecanismo de fomento a las actividades económicas en el proceso de intermediación financiera así como en la prestación de servicios y en operaciones de captación y colocación de recursos propios y/o del público.

La Superintendencia de Bancos y Entidades Financieras (actualmente Autoridad de Supervisión del Sistema Financiero en Bolivia) mediante Resolución N° SB/005/91 de 5 de febrero de 1991 y en conformidad con el Art. 37 de la Ley General de Bancos, otorgó al Banco el certificado de funcionamiento, para que a partir del 7 de febrero de 1991 inicie sus actividades para efectuar todas las operaciones financieras permitidas por Ley.

El registro de comercio, a cargo de la Fundación para el Desarrollo Empresarial – FUNDEMPRESA, dando cumplimiento a la normativa establecida, ha certificado el registro del Banco Económico S.A. con el número de matrícula 13038 el 1 de enero de 1991. El Número de Identificación Tributaria (NIT) asignado por el Servicio de Impuestos Nacionales de Bolivia al Banco Económico S.A. es 1015403021.

- **Constitución del Fondo de Garantía para Créditos de Vivienda de Interés Social**

Disposiciones legales

La Ley de Servicios Financieros 393 de 21 de agosto de 2013 en su artículo 115 referido a las utilidades destinadas para función social instruye que las entidades de intermediación financiera destinaran anualmente un porcentaje de sus utilidades a ser definido mediante Decreto Supremo para fines de cumplimiento de su función social, sin perjuicio de los programas que las propias entidades financieras ejecuten.

Para dar cumplimiento a este artículo, se emite el Decreto Supremo 2137, que establece en su artículo 3 destinar la alícuota del 6% del monto de sus utilidades netas correspondientes a la gestión 2014 para la constitución de un Fondo de Garantía de Créditos de Vivienda de Interés Social. También indica que estos aportes al Fondo de Garantía de Créditos de Vivienda de Interés Social son de carácter irrevocable y definitivo, por lo que no podrán ser registrados bajo ninguna forma de activo.

La reglamentación al Decreto Supremo 2137/2014 se publica en fecha 06 de febrero de 2015 mediante Resolución Ministerial 052/2015 (actualmente Resolución Ministerial 634/2016).

La reglamentación al Decreto Supremo 3036/2016 se publica en fecha 10 de febrero de 2017 mediante Resolución Ministerial 055.

- **Disposiciones emitidas por la Autoridad de Supervisión del Sistema Financiero (ASFI)**

- Circular ASFI/ 289/2015 del 6 de marzo del 2015, Modificaciones al Manual de Cuentas para Entidades Financieras y a la Recopilación de Normas para Servicios Financieros, relacionadas con la incorporación de Fondos de Garantías.
- Circular ASFI/292/2015 del 31 de octubre de marzo de 2015, Modificación al Manual de Cuentas para Entidades Financieras.

- **Entidad Mandante Instituyente**

El Ministerio de Economía y Finanzas Públicas, representado por Ministro, Lic. Luis Alberto Arce Catacora, se constituye como la Entidad Mandante Instituyente para el Contrato de Administración. A partir del 26 de junio de 2017 el Lic. Mario Alberto Guillén Suárez ocupa el cargo de Ministro de Economía y Finanzas Públicas.

- **Beneficiarios de los recursos provenientes del Fondo de Garantía**

Los Beneficiarios de los recursos provenientes del Fondo de Garantía son las personas naturales o jurídicas postulantes, sean o no clientes de la Entidad Administradora, de acuerdo a las siguientes especificaciones:

1. Las personas naturales solicitantes de un crédito de vivienda de interés social bajo las condiciones de: contar con capacidad de pago, verificada mediante análisis crediticio que debe realizar la Entidad acreedora previo al otorgamiento del crédito y cumplir con las características de crédito de vivienda de interés social.
2. Las micro, pequeñas y medianas empresas, incluidas las Organizaciones Económicas Campesinas, Indígenas Originarias – OECAS, Organizaciones Económicas Comunitarias – OECOM y cooperativas de producción, postulantes de un crédito destinado al sector productivo, sea para capital de operaciones o de inversión.

La determinación del tamaño de la unidad empresarial se efectuara considerando los criterios técnicos y metodología establecida por la Autoridad de Supervisión del Sistema Financiero.

- **Objetivo del Fondo de Garantía**

El Fondo de Garantía de Créditos de Vivienda de Interés Social FOGAVISP BEC, se constituye con el siguiente objetivo:

Otorgar coberturas de riesgo crediticio para garantizar la parte del financiamiento que supe al aporte propio por la entidad financiera como requisito para el otorgamiento de crédito destinado a la adquisición de vivienda de interés social hasta el veinte por ciento (20%) del préstamo cuando el mismo financie el valor total del objeto del crédito.

Otorgar coberturas de riesgo crediticio para operaciones de préstamos destinados al Sector Productivo de micro, pequeñas y medianas empresas, incluidas de Organizaciones Económicas

Campesinas, Indígenas Originarias – OECAS, Organizaciones Económicas Comunitarias – OECOM y cooperativas de producción, hasta el cincuenta por ciento (50%) de dichas operaciones, ya sea que su destino sea para financiar capital de operaciones y/o capital de inversión. (Reemplazado por el Decreto Supremo N° 2614 de 2 de Diciembre de 2015)

- **Del Contrato de Administración**

El 26 de marzo de 2015 Ministerio de Economía y Finanzas Públicas envía el contrato de administración marco para la administración del FOGAVISP - BEC.

Constituyen antecedentes del presente Contrato: El Artículo 330 de la Constitución Política del Estado, determina que el Estado regulara el sistema financiero con criterios de igualdad de oportunidades, solidaridad, distribución y redistribución equitativa y que a través de su política financiera priorizara la demanda de servicios financieros de los sectores de la micro y pequeña empresa, artesanía, comercio, servicios, organizaciones comunitarias y cooperativas de producción.

La ley de Servicios Financieros Nro. 393 de 21 de agosto de 2013, establece en su Artículo 4 que los servicios financieros deben cumplir con la función social de contribuir al logro de los objetivos de desarrollo integral para vivir bien, eliminar la pobreza y la exclusión social y económica de la población así como la obligación del Estado Plurinacional de Bolivia y las entidades financieras de velar porque dichos servicios cumplan con los objetivos de: promover el desarrollo integral para el vivir bien, sean de acceso universal, se presente con calidad y calidez, tengan continuidad y se eduque a los consumidores para que su uso sea eficiente y seguro.

El importe para la constitución del Fondo de Garantía efectuada por Banco Económico S.A. (Entidad Administradora) alcanza a Bs4.989.573 proveniente del 6% de las utilidades netas de la Gestión 2014.

El importe para el incremento del patrimonio del Fondo de Garantía efectuada por Banco Económico S.A. (Entidad Administradora) alcanza a Bs2.537.456 proveniente del 3% de las utilidades netas de la Gestión 2016.

El importe para el incremento del patrimonio del Fondo de Garantía efectuada por Banco Económico S.A. (Entidad Administradora) alcanza a Bs2.614.213 proveniente del 3% de las utilidades netas de la Gestión 2018.

- **Del plazo, vigencia y finalización del Fondo de Garantía**

Según lo establecido en el Decreto Supremo 2137, el plazo de duración del Fondo de Garantía será indefinido.

NOTA 2 NORMAS CONTABLES

2.1 Bases de preparación de los estados financieros

Los presentes estados financieros han sido preparados a valores históricos de acuerdo con las normas contables emitidas por la Autoridad de Supervisión del Sistema Financiero (ASFI), las cuales son coincidentes en todos los aspectos significativos, con las normas de contabilidad generalmente aceptadas en Bolivia, excepto por el reconocimiento del ajuste integral de estados financieros (ajuste por inflación), según se explica a continuación:

NOTA 2 NORMAS CONTABLES (Cont.)

- De acuerdo con la Norma Contable N° 3 emitida por el Consejo Nacional de Auditoría y Contabilidad del Colegio de Auditores y Contadores Públicos de Bolivia, los estados financieros deben ser ajustados reconociendo el efecto integral de la inflación, para lo cual debe considerarse la valuación de la Unidad de Fomento de Vivienda (UFV) como índice del ajuste.
- De acuerdo con la Circular SB/585/2008 emitida por la actual Autoridad de Supervisión del Sistema Financiero (ASFI) dispone la suspensión del reconocimiento integral de la inflación.

Los presentes estados financieros del Fondo de Garantía FONDO DE GARANTIA DE CREDITOS DE VIVIENDA DE INTERES SOCIAL (FOGAVISP BEC), han sido preparados de acuerdo a normas contables emitidas por la Autoridad de Supervisión del Sistema Financiero (ASFI), que surgen de registros contables efectuados en las cuentas de orden deudoras y acreedoras tal como lo establece el Manual de cuentas normado por ASFI para las Entidades de Intermediación Financiera.

2.2 Criterios de valuación

a) Inversiones temporarias

En este grupo, se registran las inversiones realizadas en conformidad al Decreto Supremo 2137 de fecha 9 de octubre de 2014, su reglamentación RS 052/2015 de fecha 6 de febrero de 2015 (actualmente reglamentación RS 634/2016 de fecha 22 de julio de 2016), Normativa ASFI y la política interna de inversión de la Entidad Administradora e incluyen productos devengados.

Criterios para la valuación de las inversiones temporarias:

- Los depósitos en otras entidades financieras supervisadas por la Autoridad de Supervisión del Sistema Financiero (ASFI), se valúan al monto original del depósito actualizado a la fecha de cierre más los productos financieros devengados pendientes de cobro.
- Las inversiones en títulos de deuda se valúan al valor que resulte menor entre: a) el de adquisición del activo actualizado a la fecha de cierre del ejercicio, más los rendimientos devengados por cobrar y b) su valor de mercado, siendo valores que se cotizan en la bolsa de valores.
- Cuando el valor de mercado resulte menor, se contabiliza una previsión por desvalorización por el déficit, y se suspende el reconocimiento contable de los rendimientos devengados.

Las inversiones son realizadas en función a la estructura de inversiones establecida en la normativa vigente y comprenden:

NOTA 2 NORMAS CONTABLES (Cont.)

2.2 Criterios de valuación (Cont.)

1) Por Instrumento

Instrumento	Máximo	Calificación Riesgo LP	Calificación Riesgo CP
Valores representativos de deuda emitidos por el TGN y por el BCB.	100%	AAA	AAA
Bonos, Depósitos a plazo fijo y otros valores representativos de deuda emitidos por EIFs.	50%	A2 o superior	N2 o superior
Cuotas de Fondos de Inversión Abierto.	30%	A2 o superior	N2 o superior
Compra de Valores o Instrumentos financieros emitidos por la propia entidad financiera.	20%	AA2 o superior	N2 o superior
Valores representativos de deuda emitidos por sociedades comerciales (Bonos, Pagares).	20%	A2 o superior	N2 o superior
Valores representativos de deuda, participación o mixtos emitidos por procesos de titularización (VTD).	20%	A2 o superior	N2 o superior

2) Límites por Emisor:

La suma de las inversiones en una misma EIF, sociedad comercial no podrá sobrepasar los siguientes límites	20% del FOGAVISP
	40% de una emisión

La inversión en cuotas de un mismo Fondo de Inversión no podrá exceder los siguientes límites	20% del Fondo de Inversión
	4% del FOGAVISP

3) Inversiones por moneda:

En Moneda Nacional	100%
En Moneda Extranjera	20%

4) Inversiones por plazo*:

Hasta 360 días	100%
Mayores a 360 días	80%

* Plazo residual o duración

NOTA 2 NORMAS CONTABLES (Cont.)

b) Cartera

Los saldos de cartera al 31 de mayo de 2019, corresponde al monto de la garantía pagada por el Fondo en caso de mora de los créditos garantizados con el Fondo y a solicitud de la Entidad Financiera Acreedora adjunto a la acreditación del inicio de la cobranza judicial, lo que implica automáticamente la subrogación de derechos de acreedor de la Entidad Financiera al Fondo de Garantía, solo por el saldo del monto desembolsado por el mismo.

c) Otras cuentas por pagar

Comprenden las comisión por administración se registran de acuerdo a reglamentación donde la Entidad Administradora percibirá anualmente una comisión de administración del FOGAVISIP que administra del cero coma cinco por ciento (0,5%) anual del monto total del FOGAVISIP a su cargo, más una comisión de éxito del treinta por ciento (30%) del rendimiento del portafolio de inversiones que exceda el uno por ciento (1%). Comprende comisiones variables que son reconocidas en función al contrato por el método del devengado.

d) Patrimonio autónomo del Fondo de Garantía

El Patrimonio Autónomo del Fondo de Garantía, representa los fondos transferidos por parte del Banco Múltiple (Entidad Acreedora – Banco Económico S.A.) que realizará, 30 días hábiles a partir de haberse efectuado la Junta de Accionistas y aprobado el destino del porcentaje del monto de las utilidades netas de cada gestión, más los rendimientos generados durante cada periodo.

Para la Gestión 2014 el porcentaje aprobado mediante DS2137 de fecha 9 de octubre 2014 es seis por ciento (6%) alcanzando un importe equivalente a Bs4.989.573.

Para la Gestión 2016 el porcentaje aprobado mediante Resolución Ministerial 055 de fecha 10 de febrero 2017 es tres por ciento (3%) alcanzando un importe equivalente a Bs2.537.456

Para la Gestión 2018 el porcentaje aprobado mediante Decreto Supremo 3764 de fecha 2 de enero del 2019 en tres por ciento (3%) alcanzando un importe equivalente a Bs 2.614.213

e) Resultado neto del ejercicio

El rendimiento neto al 31 de mayo de 2019 y 31 de diciembre de 2018, fue determinado a valores históricos en cada una de las líneas del estado de ganancias y pérdidas, en cumplimiento a disposiciones regulatorias.

f) Productos financieros devengados

Los productos financieros ganados sobre las inversiones temporarias e inversiones permanentes de renta fija son registrados en función del método del devengado.

g) Ingresos financieros

Los ingresos financieros percibidos por intereses ganados en disponibilidades y rendimientos sobre las inversiones temporarias son registrados en función al método del devengado.

NOTA 2 NORMAS CONTABLES (Cont.)

h) Tratamiento de los efectos contables de disposiciones legales

Cuando se otorguen garantías para garantizar créditos de vivienda de interés social y sector productivo se registrarán en cuentas de orden deudoras y acreedoras todas estas operaciones considerando lo establecido en el Decreto Supremo 2137/2014, Resolución 052/2015 (actualmente Resolución 634/2016), normativa ASFI y Políticas internas.

En consecuencia, en marzo de 2015, el Banco Económico S.A. ha procedido con la constitución del Fondo de Garantía de Créditos de Vivienda de Interés Social como un Patrimonio Autónomo registrando el mismo en las cuentas de orden 870.00 y 970.00.

En fecha 2 de diciembre de 2015 se emite el Decreto Supremo 2614 que establece en su artículo 3 destinar la alícuota del 6% del monto de sus utilidades netas correspondiente a la G-2015 del Banco Económico S.A, para la constitución de un nuevo fondo, destinado a garantizar operaciones de Microcrédito y Crédito Pyme para capital de operaciones y/o capital de inversión, incluidas operaciones de crédito para financiamiento del sector turismo y producción intelectual según las condiciones establecidas en el mismo.

h) Tratamiento de los efectos contables de disposiciones legales

Definiciones y normativa emitida por ASFI. También indica que estos aportes al Fondo son de carácter irrevocable y definitivo, por lo que no podrán ser registrados bajo ninguna forma de activo. El presente Decreto deroga la disposición final única del Decreto Supremo N°2137, de fecha 9 de octubre de 2014, dejando sin efecto las coberturas del Fondo de Garantía de Créditos de Vivienda de Interés Social destinadas a créditos productivos Micro, Pequeña y Mediana empresa.

i) Cuentas contingentes

De acuerdo con lo establecido en el Decreto Supremo N° 2137, en el patrimonio autónomo específicamente en las cuentas contingentes, se contabilizan las garantías otorgadas de las operaciones de cartera, de acuerdo con los requisitos establecidos en el Reglamento de los Fondos de Garantía de Créditos de Vivienda de Interés Social.

NOTA 3 - CAMBIO DE POLÍTICAS Y PRACTICAS CONTABLES

Durante el periodo 2019 y 2018, no hubo cambios en las políticas y prácticas contables.

NOTA 4 - ACTIVOS SUJETOS A RESTRICCIONES

No es aplicable a la administración del Fondo de Garantía.

NOTA 5 - ACTIVOS Y PASIVOS CORRIENTES Y NO CORRIENTES

La clasificación de activos y pasivos, al 31 de mayo de 2019 y 31 de diciembre de 2018 se compone como sigue:

Detalle	2019 Bs	2018 Bs
<i>Activo corriente</i>		
Disponibilidades	2,685,040	1,189,777
Inversiones temporarias	7,463,874	6,469,652
Total del activo corriente	10,424,257	7,659,429
<i>Activo no corriente</i>		
Cartera	458,256	200,212
Total del activo no corriente	458,256	200,212
Total del activo	10,607,170	7,859,641
<i>Pasivo corriente</i>		
Otras cuentas por pagar	182,913	87,023
Total del Pasivo corriente	182,913	87,023
<i>Pasivo no corriente</i>		
Total del Pasivo	182,913	87,023

NOTA 6 - OPERACIONES CON PARTES RELACIONADAS

La presente nota no aplica al Fondo de Garantía.

NOTA 7 - POSICIÓN EN MONEDA EXTRANJERA

La presente nota no aplica al Fondo de Garantía.

NOTA 8 - COMPOSICION DE RUBROS DE LOS ESTADOS FINANCIEROS

a) DISPONIBILIDADES

La composición del grupo al 31 de mayo de 2019 y diciembre de 2018 es la siguiente:

	2019 Bs	2018 Bs
<i>Banco Económico S.A.</i>		
Caja de Ahorro N°1061-907097 (1)	2.685.040	1.189.777
	2.685.040	1.189.777

- (1) La cuenta fue aperturado en fecha 25 de marzo de 2015, para la realización del traspaso de fondos. En fecha 09 de marzo del 2017 se hace también un traspaso de fondos de Bs 2.537.457 originado por incremento de capital según Resolución Ministerial 055/2017 de fecha 10 de febrero de 2017. En fecha 07 de marzo del 2019 se realiza un tercer traspaso de Bs 2.614.213 originando un incremento de capital según Decreto Supremo 3764/2019 de fecha 2 de enero del 2019

NOTA 8 - COMPOSICION DE RUBROS DE LOS ESTADOS FINANCIEROS (Cont.)

b) INVERSIONES TEMPORARIAS

La composición del grupo al 31 de mayo de 2019 y 31 de diciembre de 2018 es como sigue:

Al 31 de mayo de 2019

FOGAMSP

Detalles	Titulo	Adquisición	Interes	Rendimiento	Inversión	Devengados	Previsión	Total
					Bs	Bs	Bs	Bs
BANCO DE CREDITO	DPF	SECUNDARIO	1.90%	Fijo	1,000,000	41,630		1,041,630
BANCO PARA EL FOMENTO DE LAS INICIATIVAS ECONOMICAS	DPF	SECUNDARIO	4.10%	Fijo	50,000	3,365		53,365
BANCO PARA EL FOMENTO DE LAS INICIATIVAS ECONOMICAS	DPF	SECUNDARIO	4.10%	Fijo	50,000	3,365		53,365
BANCO PARA EL FOMENTO DE LAS INICIATIVAS ECONOMICAS	DPF	SECUNDARIO	4.10%	Fijo	50,000	3,365		53,365
BANCO PARA EL FOMENTO DE LAS INICIATIVAS ECONOMICAS	DPF	SECUNDARIO	4.10%	Fijo	50,000	3,365		53,365
BANCO PARA EL FOMENTO DE LAS INICIATIVAS ECONOMICAS	DPF	SECUNDARIO	4.10%	Fijo	50,000	3,337		53,337
BANCO PARA EL FOMENTO DE LAS INICIATIVAS ECONOMICAS	DPF	SECUNDARIO	4.10%	Fijo	50,000	3,337		53,337
BANCO PARA EL FOMENTO DE LAS INICIATIVAS ECONOMICAS	DPF	SECUNDARIO	4.10%	Fijo	50,000	3,337		53,337
BANCO PARA EL FOMENTO DE LAS INICIATIVAS ECONOMICAS	DPF	SECUNDARIO	4.10%	Fijo	50,000	3,337		53,337
BANCO PARA EL FOMENTO DE LAS INICIATIVAS ECONOMICAS	DPF	SECUNDARIO	4.10%	Fijo	50,000	3,337		53,337
BANCO PARA EL FOMENTO DE LAS INICIATIVAS ECONOMICAS	DPF	SECUNDARIO	4.10%	Fijo	50,000	3,337		53,337
BANCO PARA EL FOMENTO DE LAS INICIATIVAS ECONOMICAS	DPF	SECUNDARIO	4.10%	Fijo	50,000	3,326		53,326
BANCO PARA EL FOMENTO DE LAS INICIATIVAS ECONOMICAS	DPF	SECUNDARIO	4.10%	Fijo	50,000	3,326		53,326
BANCO PARA EL FOMENTO DE LAS INICIATIVAS ECONOMICAS	DPF	SECUNDARIO	4.10%	Fijo	50,000	3,326		53,326
BANCO PARA EL FOMENTO DE LAS INICIATIVAS ECONOMICAS	DPF	SECUNDARIO	4.10%	Fijo	50,000	3,326		53,326
BANCO PARA EL FOMENTO DE LAS INICIATIVAS ECONOMICAS	DPF	SECUNDARIO	4.10%	Fijo	50,000	3,326		53,326
BANCO PARA EL FOMENTO DE LAS INICIATIVAS ECONOMICAS	DPF	SECUNDARIO	4.10%	Fijo	50,000	3,326		53,326
BANCO PARA EL FOMENTO DE LAS INICIATIVAS ECONOMICAS	DPF	SECUNDARIO	4.10%	Fijo	50,000	3,326		53,326
BANCO MERCANTIL SANTA CRUZ	DPF	SECUNDARIO	4.18%	Fijo	800,000	39,835		839,835
BANCO FORTALEZA S.A	DPF	SECUNDARIO	3.10%	Fijo	400,000	9,297		409,297
BANCO SOLIDARIO S.A.	DPF	SECUNDARIO	3.80%	Fijo	615,000	9,961		624,961
SCOBOE	BLP	SECUNDARIO	3.60%	Fijo	1,187,008	1,625		1,188,634
GRUPO NACIONAL VIDA	BLP	SECUNDARIO	5.50%	Fijo	150,156	1,262		151,418
GRUPO NACIONAL VIDA	BLP	SECUNDARIO	6.00%	Fijo	150,170	1,375		151,545
CREDIFONDO BS FIA A CORTO PLAZO	FIA	PRIMARIO	2.32%	Variable	281,685			281,685
CREDIFONDO + RENDIMIENTO FIA MEDIANO PLAZO	FIA	PRIMARIO	2.52%	Variable	277,206			277,206
CRECER BS.FONDO MUTUO MEDIANO PLAZO	FIA	PRIMARIO	2.07%	Variable	277,240			277,240
ULTRA FIA DE MEDIANO PLAZO	FIA	PRIMARIO	2.00%	Variable	285,576			285,576
FONDO MUTUO FORTALEZA INTERES+	FIA	PRIMARIO	2.02%	Variable	301,899			301,899
AMEDIDA FIA DE CORTO PLAZO	FIA	PRIMARIO	1.64%	Variable	300,944			300,944
FONDO DE INVERSION ABIERTO FORTALEZA PLANIFICA	FIA	PRIMARIO	2.69%	Variable	265,291			265,291
TOTALES					7,292,176	171,799	-	7,463,974

El rendimiento promedio ponderado del mes de Mayo/2019 es del 3.57%.

NOTA 8 - COMPOSICION DE RUBROS DE LOS ESTADOS FINANCIEROS (Cont.)

Al 31 de diciembre de 2018

Detalle	Titulo	Adquisición	Interes	Rendimiento	Saldo de la	Interés	Previsión	Total
					Inversión	Devengado		
					Bs	Bs	Bs	Bs
BANCO DE CREDITO SA	DPF	SECUNDARIO	190	FUO	1000.000	33.571	0	1033.571
BANCO PARA EL FOMENTO DE LAS INICIATIVAS ECONOMIC.	DPF	SECUNDARIO	4 10	FUO	50.000	2.486	0	52.486
BANCO PARA EL FOMENTO DE LAS INICIATIVAS ECONOMIC.	DPF	SECUNDARIO	4 10	FUO	50.000	2.486	0	52.486
BANCO PARA EL FOMENTO DE LAS INICIATIVAS ECONOMIC.	DPF	SECUNDARIO	4 10	FUO	50.000	2.486	0	52.486
BANCO PARA EL FOMENTO DE LAS INICIATIVAS ECONOMIC.	DPF	SECUNDARIO	4 10	FUO	50.000	2.486	0	52.486
BANCO PARA EL FOMENTO DE LAS INICIATIVAS ECONOMIC.	DPF	SECUNDARIO	4 10	FUO	50.000	2.486	0	52.486
BANCO PARA EL FOMENTO DE LAS INICIATIVAS ECONOMIC.	DPF	SECUNDARIO	4 10	FUO	50.000	2.481	0	52.481
BANCO PARA EL FOMENTO DE LAS INICIATIVAS ECONOMIC.	DPF	SECUNDARIO	4 10	FUO	50.000	2.461	0	52.461
BANCO PARA EL FOMENTO DE LAS INICIATIVAS ECONOMIC.	DPF	SECUNDARIO	4 10	FUO	50.000	2.461	0	52.461
BANCO PARA EL FOMENTO DE LAS INICIATIVAS ECONOMIC.	DPF	SECUNDARIO	4 10	FUO	50.000	2.461	0	52.461
BANCO PARA EL FOMENTO DE LAS INICIATIVAS ECONOMIC.	DPF	SECUNDARIO	4 10	FUO	50.000	2.461	0	52.461
BANCO PARA EL FOMENTO DE LAS INICIATIVAS ECONOMIC.	DPF	SECUNDARIO	4 10	FUO	50.000	2.461	0	52.461
BANCO PARA EL FOMENTO DE LAS INICIATIVAS ECONOMIC.	DPF	SECUNDARIO	4 10	FUO	50.000	2.461	0	52.461
BANCO PARA EL FOMENTO DE LAS INICIATIVAS ECONOMIC.	DPF	SECUNDARIO	4 10	FUO	50.000	2.461	0	52.461
BANCO PARA EL FOMENTO DE LAS INICIATIVAS ECONOMIC.	DPF	SECUNDARIO	4 10	FUO	50.000	2.449	0	52.449
BANCO PARA EL FOMENTO DE LAS INICIATIVAS ECONOMIC.	DPF	SECUNDARIO	4 10	FUO	50.000	2.449	0	52.449
BANCO PARA EL FOMENTO DE LAS INICIATIVAS ECONOMIC.	DPF	SECUNDARIO	4 10	FUO	50.000	2.449	0	52.449
BANCO PARA EL FOMENTO DE LAS INICIATIVAS ECONOMIC.	DPF	SECUNDARIO	4 10	FUO	50.000	2.449	0	52.449
BANCO PARA EL FOMENTO DE LAS INICIATIVAS ECONOMIC.	DPF	SECUNDARIO	4 10	FUO	50.000	2.449	0	52.449
BANCO PARA EL FOMENTO DE LAS INICIATIVAS ECONOMIC.	DPF	SECUNDARIO	4 10	FUO	50.000	2.449	0	52.449
BANCO PARA EL FOMENTO DE LAS INICIATIVAS ECONOMIC.	DPF	SECUNDARIO	4 10	FUO	50.000	2.449	0	52.449
BANCO MERCANTIL SANTA CRUZ SA	DPF	SECUNDARIO	4 15	FUO	800.000	25.874	0	825.874
BANCO FORTALEZA SA	DPF	SECUNDARIO	3 10	FUO	400.000	4.855	0	404.855
SOBOCE	BLP	SECUNDARIO	3 60	FUO	1.98.952	5.057	0	1.98.120
FONDO MUTUO FORTALEZA INTERES -	FIA	PRIMARIO	2 25	VARIABLE	275.407	0	0	275.407
CREDIFONDO BS FIA A CORTO PLAZO	FIA	PRIMARIO	3 59	VARIABLE	275.507	0	0	275.507
CREDIFONDO *RENDIMIENTO FIA MEDIANO PLAZO	FIA	PRIMARIO	3 36	VARIABLE	279.502	0	0	279.502
CRECER BS FONDO MUTUO DE MEDIANO PLAZO	FIA	PRIMARIO	2 42	VARIABLE	283.423	0	0	283.423
A MEDIDA FIA DE CORTO PLAZO	FIA	PRIMARIO	3 32	VARIABLE	300.209	0	0	300.209
ULTRA FIA DE MEDIANO PLAZO	FIA	PRIMARIO	2 33	VARIABLE	298.686	0	0	298.686
FONDO DE INVERSION ABIERTO FORTALEZA PLANIFICA	FIA	PRIMARIO	2 27	VARIABLE	283.026	0	0	283.026
TOTALES					6.251.942	117.740	0	6.469.682

El rendimiento promedio ponderado del mes de Diciembre/2018 es del 5.37%.

b.1) Nivel de Liquidez de la cartera de Inversiones

Las inversiones se realizan en instrumentos financieros altamente liquidos y fácilmente convertibles en disponibilidades. Estos servirán como fuente de liquidez ante la necesidad de recursos, además estos valores son instrumentos registrados en el Registro de Mercado de Valores (RMV), por lo tanto pueden ser negociados en una Bolsa de Valores.

c) CARTERA

	2019	2018
	Bs	Bs
Cartera reprogramada en ejecución (1)	458.256	200.212
	458.256	200.212

(1) Corresponde al monto de la garantía pagada de una operación de vivienda de interés social en estado de ejecución a solicitud de la Entidad Financiera Acreedora adjunto a la acreditación del inicio de la cobranza judicial por el saldo de la garantía.

NOTA 8 - COMPOSICION DE RUBROS DE LOS ESTADOS FINANCIEROS (Cont.)

d) OTRAS CUENTAS POR COBRAR

No presenta movimiento al 31 de mayo de 2019 y 31 de diciembre de 2018.

e) BIENES REALIZABLES

No presenta movimiento al 31 de mayo de 2019 y 31 de diciembre de 2018.

f) BIENES DE USO

No presenta movimiento al 31 de mayo de 2019 y 31 de diciembre de 2018.

g) OTROS ACTIVOS

No presenta movimiento al 31 de mayo de 2019 y 31 de diciembre de 2018.

h) OTRAS CUENTAS POR PAGAR

La composición de la cuenta al 31 de mayo de 2019 y 31 de diciembre de 2018, es como sigue:

		<u>2019</u>	<u>2018</u>
		Bs	Bs
Provisión comisión de administración	(1)	19,961	39.298
Provisión comisión de éxito	(2)	27,008	47.725
Otras cuentas por pagar		118.229	0
Ingresos Diferidos		17,715	-
		<u>182,913</u>	<u>87,023</u>

(1) El saldo corresponde al 0,5% anual del monto total del capital administrado.

(2) El saldo corresponde al 30% del rendimiento de portafolio de inversiones que exceda el 1%.

i) INGRESOS FINANCIEROS

La composición de la cuenta al 31 de mayo de 2019 y 2018, es como sigue:

		<u>2019</u>	<u>2018</u>
		Bs	Bs
Ingresos financieros prod. inversiones temporarias	(1)	97.038	77.457
Ingresos financieros por cuenta en caja de ahorros	(2)	428	317
		<u>97.466</u>	<u>77.774</u>

(1) Al 31 de mayo de 2019 Bs 97,038; corresponde al rendimiento por inversiones en depósitos a plazo fijo y bonos a largo plazo TOYOSA y GRUPO NAL VIDA por Bs 72,302 y Bs 24,736 a rendimientos en fondos de inversión.

Al 31 de mayo de 2018 Bs 77.457; corresponde al rendimiento por inversiones en depósitos a plazo fijo y bonos a largo plazo TOYOSA por Bs 51,721 y Bs 25,736 rendimientos en fondos de inversión.

(2) Corresponden a intereses generados en caja de ahorro del Banco Económico S.A. al 31 de mayo de 2019 y 2018

NOTA 8 - COMPOSICION DE RUBROS DE LOS ESTADOS FINANCIEROS (Cont.)

(j) RECUPERACIONES DE ACTIVOS FINANCIEROS Y CARGOS POR INCOBRABILIDAD Y DESVALORIZACION DE ACTIVOS FINANCIEROS

j.1 RECUPERACIONES DE ACTIVOS FINANCIEROS

La cuenta no presenta movimiento al 31 de mayo de 2019 y 2018.

j.2 CARGOS POR INCOBRABILIDAD Y DESVALORIZACION DE ACTIVOS FINANCIEROS

La cuenta no presenta movimiento al 31 de mayo de 2019 y 2018.

(k) OTROS INGRESOS Y GASTOS OPERATIVOS

k.1 OTROS INGRESOS OPERATIVOS

La cuenta no presenta movimiento al 31 de mayo de 2019 y 2018.

k.2 OTROS GASTOS OPERATIVOS

La composición de la cuenta al 31 de mayo de 2019 y 2018, es como sigue:

		<u>2019</u>	<u>2018</u>
		Bs	Bs
Comisión de administración BEC	(1)	19.961	16.145
Comisión de Éxito BEC	(2)	27.008	14.105
Comisión Fija Fondos de Inversión	(3)	10.048	8.772
Comisión de Éxito Fondos de Inversión	(4)	533	682
		<u>57.550</u>	<u>39.704</u>

(1) Corresponde al devengamiento de la comisión de administración que percibirá anualmente la Entidad Administradora – Banco Económico S.A. por la administración del FOGAVISP BEC.

(2) Corresponde al devengamiento de la comisión de éxito que percibirá anualmente la Entidad Administradora – Banco Económico S.A. del 30% sobre el rendimiento del portafolio de inversiones que exceda el uno por ciento (1%) del FOGAVISP BEC.

(3) y (4) Corresponde a las comisiones fija y comisiones de éxito cobradas por las Sociedades Administradoras de Fondos de Inversión (SAFI) al participante de este tipo de inversiones.

(l) INGRESOS Y GASTOS EXTRAORDINARIOS

No presenta movimiento al 31 de mayo de 2019 y 2018.

NOTA 8 - COMPOSICION DE RUBROS DE LOS ESTADOS FINANCIEROS (Cont.)

(m) INGRESOS Y GASTOS GESTIONES ANTERIORES

m.1 INGRESOS DE GESTIONES ANTERIORES

La cuenta no presenta movimiento al 31 de mayo de 2019 y 2018.

m.2 GASTOS DE GESTIONES ANTERIORES

La composición de la cuenta al 31 de mayo de 2019 y 2018, es como sigue:

	<u>2019</u>	<u>2018</u>
	Bs	Bs
Gastos de gestiones anteriores FOGAVISP BEC (1)	2.490	0
	<u>2.490</u>	<u>0</u>

(1) Corresponde a traspaso de Provisión por comisiones de gestión 2018.

(n) GASTOS DE ADMINISTRACION

No presenta movimiento al 31 de mayo de 2019 y 2018.

(o) AJUSTE POR DIFERENCIA DE CAMBIO Y MANTENIMIENTO DE VALOR

No presenta movimiento al 31 de mayo de 2019 y 2018.

(p) CUENTAS CONTINGENTES Y CUENTAS DE ORDEN

La composición de la cuenta al 31 de mayo de 2019 y 31 de diciembre 2018, es como sigue:

	<u>2019</u>	<u>2018</u>
	Bs	Bs
Garantías Otorgadas		
Garantías Otorgadas (1)	41.641.725	49.998.247
	<u>41.641.725</u>	<u>49.998.247</u>

(1) Al 31 de mayo de 2019 y 31 de diciembre de 2018 los saldos por coberturas de riesgo crediticio están destinados a:

	<u>2019</u>	<u>2018</u>
	Bs	Bs
Vivienda de Interés Social	41.491.174	49.436.224
Créditos Productivos	150.551	562.023
	<u>41.641.725</u>	<u>49.998.247</u>

NOTA 9 - PATRIMONIO AUTONOMO, NETO

En el estado de cambios en el patrimonio autónomo neto, muestra los movimientos que tuvieron las cuentas patrimoniales, durante el 31 de mayo de 2019 y 31 de diciembre de 2018.

El patrimonio autónomo se compone por el capital del fondo de garantía y los resultados acumulados que incluye la utilidad neta del período.

El patrimonio autónomo del Fondo de Garantía de Créditos de Vivienda de Interés Social FOGAVISP al 31 de diciembre de 2015, está constituido por los recursos provenientes del 6% de la utilidad neta de la gestión 2014 del Banco Económico S.A. en cumplimiento al Decreto Supremo N° 2137 del 9 de octubre de 2014, depósito de Bs4.989.573 realizado el 04 de marzo de 2015 en la cuenta corriente N° 1061-907097 de la misma Institución.

El Patrimonio autónomo del Fondo de Garantía de Créditos de Vivienda de Interés Social al 31 de marzo de 2017 tiene un incremento de capital originado el traspaso de recursos del 3% de las utilidades netas de la gestión 2016 del Banco Económico S.A. en cumplimiento al Decreto Supremo N°3036 del 28 de diciembre de 2016 y Resolución Ministerial 055 del 10 de febrero de 2017, depósito de Bs2.537.457 realizado el 09 de marzo de 2017 en la cuenta corriente N° 1061-907097 de la misma institución.

El Patrimonio autónomo del Fondo de Garantía de Créditos de Vivienda de Interés Social al 31 de marzo de 2019 tiene un incremento de capital originado el traspaso de recursos del 3% de las utilidades netas de la gestión 2018 del Banco Económico S.A. en cumplimiento al Decreto Supremo N°3764 del 2 de enero de 2019, depósito de Bs 2.614.213 realizado el 07 de marzo de 2019 en la cuenta corriente N° 1061-907097 de la misma institución.

La composición del saldo al 31 de mayo de 2019 y 31 de diciembre de 2018, es como sigue:

	<u>2019</u>	<u>2018</u>
	<u>Bs</u>	<u>Bs</u>
Capital Administrativo FOGAVISP	10.141.242	7.527.029
Resultados Acumulados	245.588	154.439
Resultados de la Gestión	<u>37.427</u>	<u>91.149</u>
	<u>10.424.257</u>	<u>7.772.618</u>

NOTA 10 - PONDERACION DE ACTIVOS

No es aplicable a la administración del Fondo de Garantía.

NOTA 11 - CONTINGENCIAS

La entidad administradora declara que no existe en el Fondo de Garantía de Créditos de Vivienda de Interés Social FOGAVISIP, contingencias probables de ninguna naturaleza.

NOTA 12 HECHOS POSTERIORES


Al 31 de mayo de 2019, no se han producido hechos o circunstancias posteriores que puedan afectar significativamente los estados financieros del Fondo de Garantía administrado por el Banco Económico S.A., entre la fecha de cierre y la fecha de emisión del presente informe.



Elvira Alicia Perrogon Salas
Contadora



Gunnar Guzmán Sandoval
Gerente Nal. de Finanzas



Sergio M. Asbun Saba
Gerente General