


**BANCO ECONOMICO S.A.**  
**FONDO DE GARANTIA DE CREDITOS AL SECTOR PRODUCTIVO (FOGACP - BEC)**  
**ESTADO DE SITUACION PATRIMONIAL**  
**AL 31 DE ENERO DE 2019 y 31 DE DICIEMBRE DE 2018**  
**(EXPRESADO EN BOLIVIANOS)**


	2019	2018
<b>Activo</b>		
Disponibilidades	765,115	765,082
Inversiones temporarias	4,403,844	4,370,004
<b>Total del activo</b>	<b>5,168,959</b>	<b>5,135,086</b>
<b>Pasivo</b>		
Otras cuentas por pagar	81,548	51,076
<b>Total del pasivo</b>	<b>81,548</b>	<b>51,076</b>
<b>Patrimonio Autonomo</b>		
Capital administrado	4,953,511	4,953,511
Resultados acumulados	133,113	46,086
Resultado Neto	787	84,413
<b>Total de patrimonio</b>	<b>5,087,411</b>	<b>5,084,010</b>
<b>Total del pasivo y patrimonio</b>	<b>5,168,959</b>	<b>5,135,086</b>
Cuentas contingentes y cuentas de orden	<b>37,667,211</b>	<b>38,358,796</b>

Las notas 1 a 12 adjuntas son parte integrante de los Estados Financieros.



---

Alicia Perrogon Salas  
Contadora


---

Gunnar Guzman Sandoval  
Gerente Nacional de Finanzas


---

Sergio Asbun Saba  
Gerente General

**BANCO ECONOMICO S.A.**  
**FONDO DE GARANTIA DE CREDITOS AL SECTOR PRODUCTIVO (FOGACP - BEC)**  
**ESTADO DE GANANCIAS Y PERDIDAS**  
**POR EL EJERCICIO TERMINADO EL 31 DE ENERO DE 2019 y 2018**  
**(EXPRESADO EN BOLIVIANOS)**

	<b>2019</b>	<b>2018</b>
<b>Ingresos</b>		
Ingresos financieros	7,908	7,502
<b>Resultado financiero bruto</b>	<b>7,908</b>	<b>7,502</b>
Otros gastos operativos	(7,120)	(4,130)
<b>Resultado de operación bruto</b>	<b>787</b>	<b>3,371</b>
Recuperación de activos financieros	-	-
Cargos por incobrabilidad y desvalorización de activos	-	(51)
Gastos de administración	-	-
<b>Resultado de operación después de incobrable</b>	<b>787</b>	<b>3,320</b>
Ajuste por diferencia de cambio y mantenimiento de valor	-	-
<b>Resultado después de ajuste por diferencia de cambio y mantenimiento de valor</b>	<b>787</b>	<b>3,320</b>
Ingresos gestiones anteriores	-	-
Gastos de gestiones anteriores	-	-
<b>Resultado neto del ejercicio</b>	<b>787</b>	<b>3,320</b>

Las notas 1 a 12 adjuntas son parte integrante de los Estados Financieros.

  
 Alicia Perrogon Salas  
 Contadora

  
 Gunnar Guzman Sandoval  
 Gerente Nacional de Finanzas

  
 Sergio Asbun Saba  
 Gerente General

**BANCO ECONOMICO S.A.**  
**FONDO DE GARANTIA DE CREDITOS AL SECTOR PRODUCTIVO (FOGACP - BEC)**  
**ESTADO DE FLUJO DE EFECTIVO**  
**POR EL EJERCICIO TERMINADO AL 31 DE ENERO DE 2019 y 2018**  
**(EXPRESADO EN BOLIVIANOS)**


<u>Notas</u>	<u>2019</u>	<u>2018</u>
<b>Flujo de fondos en actividades de operación</b>		
Resultado neto del ejercicio	787	3,320
<b>Partidas que han afectado el resultado neto del ejercicio que no han generado movimiento de fondos:</b>		
Provisiones otras cuentas por pagar	33,087	2,918
<b>Fondos obtenidos en el resultado del ejercicio</b>	<b>33,875</b>	<b>6,239</b>
- Incremento (disminución) Otras Cuentas por Cobrar	-	-
- Incremento (disminución) Retiro en efectivo de rendimientos acumulados	-	-
<b>Flujo neto en actividades de operación excepto actividades de intermediación</b>	<b>33,875</b>	<b>6,239</b>
<b>Flujo de fondos en actividades de inversión</b>		
(Incremento) disminución neto en:		
Inversiones temporarias	(33,840)	651,060
Inversiones permanentes	-	-
Bienes de uso	-	-
Bienes diversos	-	-
Cargos diferidos	-	-
<b>Flujo neto en actividades de inversión</b>	<b>(33,840)</b>	<b>651,060</b>
<b>Incremento (disminución) de fondos durante el ejercicio</b>	<b>35</b>	<b>657,299</b>
Disponibilidades al inicio del ejercicio	765,082	1,426,174
<b>Disponibilidades al cierre del ejercicio</b>	<b>765,115</b>	<b>2,083,473</b>

8.a

Las notas 1 a 12 adjuntas son parte integrante de los Estados Financieros.

  
 Alicia Perrogón Salas  
 Contadora


  
 Gunnar Guzman Sandoval  
 Gerente Nacional de Finanzas


  
 Sergio Asbun Saba  
 Gerente General


**BANCO ECONOMICO S.A.**  
**FONDO DE GARANTIA DE CREDITOS AL SECTOR PRODUCTIVO (FOGACP - BEC)**  
**ESTADO DE CAMBIOS EN EL PATRIMONIO AUTONOMO NETO**  
**POR EL EJERCICIO TERMINADO AL 31 DE ENERO DE 2019 Y 31 DE DICIEMBRE DE 2018**  
**(EXPRESADO EN BOLIVIANOS)**

	Nota	Capital pagado	Reservas			Resultados acumulados	Total
			Legal	Otras reservas obligatorias	Total		
Saldos al 31 de diciembre de 2017	9	4,953,511	-	-	-	46,085	4,999,596
Resultado neto de la gestión 2018		-	-	-	-	84,413	84,413
Saldos al 31 de diciembre de 2018	9	4,953,511	-	-	-	130,498	5,084,010
Resultado neto de la gestión 2019		-	-	-	-	787	787
Importe por regularizar		-	-	-	-	2,614	2,614
Saldos al 31 de enero de 2019	9	4,953,511	-	-	-	133,899	5,087,411

Las notas 1 a 12 adjuntas son parte integrante de los Estados Financieros.

  
Alicia Perregon Salas  
Contadora

  
Gunnar Guzman Sandoval  
Gerente Nacional de Finanzas

  
Sergio Asbun Saba  
Gerente General

## FONDO DE GARANTÍA PARA CRÉDITOS AL SECTOR PRODUCTIVO (FOGACP - BEC)

NOTAS A LOS ESTADOS FINANCIEROS  
AL 31 DE ENERO DE 2019 Y 31 DICIEMBRE DE 2018

## NOTA 1 – ORGANIZACIÓN DE LA ENTIDAD ADMINISTRADORA Y CONSTITUCIÓN DEL FONDO

## 1.1 Organización de la Sociedad

## Constitución y objeto

## • Entidad administradora (Banco Económico S.A.)

En la ciudad de Santa Cruz de la Sierra, la Sociedad Anónima denominada Banco Económico S.A., opera con un capital privado autorizado de Bs20.000.000, con domicilio en la ciudad de Santa Cruz de la Sierra, y con una duración de 99 años. Su objeto social es la realización de actividades bancarias, de toda clase de operaciones, actos, negocios y contratos autorizados o normados por el ordenamiento jurídico vigente, principalmente en el área bancaria y financiera, actuando como instrumento de desarrollo y mecanismo de fomento a las actividades económicas en el proceso de intermediación financiera así como en la prestación de servicios y en operaciones de captación y colocación de recursos propios y/o del público.

La Superintendencia de Bancos y Entidades Financieras (actualmente Autoridad de Supervisión del Sistema Financiero en Bolivia) mediante Resolución N° SB/005/91 de 5 de febrero de 1991 y en conformidad con el Art. 37 de la Ley General de Bancos, otorgó al Banco el certificado de funcionamiento, para que a partir del 7 de febrero de 1991 inicie sus actividades para efectuar todas las operaciones financieras permitidas por Ley.

El registro de comercio, a cargo de la Fundación para el Desarrollo Empresarial – FUNDEMPRESA, dando cumplimiento a la normativa establecida, ha certificado el registro del Banco Económico S.A. con el número de matrícula 13038 el 1 de enero de 1991. El Número de Identificación Tributaria (NIT) asignado por el Servicio de Impuestos Nacionales de Bolivia al Banco Económico S.A. es 1015403021.

## • Constitución del Fondo de Garantía para Créditos del Sector Productivo

## Disposiciones legales

La Ley de Servicios Financieros 393 del 21 de agosto de 2013, en su artículo 115 referido a las utilidades destinadas para función social, instruye que las entidades de intermediación financiera destinarán anualmente un porcentaje de sus utilidades a ser definido mediante Decreto Supremo para fines de cumplimiento de su función social, sin perjuicio de los programas que las propias entidades financieras ejecuten.

Para dar cumplimiento a este artículo, se emite el Decreto Supremo 2614, que establece en su artículo 3 destinar la alícuota del 6% del monto de sus utilidades netas correspondientes a la gestión 2015 para la constitución de un Fondo de Garantía de Créditos al Sector Productivo. También indica que estos aportes al Fondo de Garantía de Créditos al Sector Productivo son de

Carácter irrevocables y definidos, por lo que no podrían ser registrados bajo ninguna forma de activo.

La reglamentación al Decreto Supremo 2614/2015 se publica en fecha 22 de julio de 2016 mediante Resolución Ministerial 634/2016.

- **Disposiciones emitidas por la Autoridad de Supervisión del Sistema Financiero (ASFI)**

- Circular ASFI/ 289/2015 del 6 de marzo del 2015, Modificaciones al Manual de Cuentas para Entidades Financieras y a la Recopilación de Normas para Servicios Financieros, relacionadas con la incorporación de Fondos de Garantías.
- Circular ASFI/292/2015 del 31 de marzo de 2015, Modificación al Manual de Cuentas para Entidades Financieras.

- **Entidad Mandante Instituyente**

El Ministerio de Economía y Finanzas Públicas, representado por Ministro, Lic. Luis Alberto Arce Catacora, se constituye como la Entidad Mandante Instituyente para el Contrato de Administración. A partir del 26 de junio de 2017 el Lic. Mario Alberto Guillén Suárez ocupa el cargo de Ministro de Economía y Finanzas Públicas.

- **Beneficiarios de los recursos provenientes del Fondo de Garantía**

Los beneficiarios de los recursos provenientes del Fondo de Garantía son las personas naturales o jurídicas postulantes, sean o no clientes de la Entidad Administradora, de acuerdo a las siguientes especificaciones:

1. Las micro, pequeñas y medianas empresas, incluidas las Organizaciones Económicas Campesinas, Indígenas Originarias – OECAS, Organizaciones Económicas Comunitarias – OECOM y cooperativas de producción, postulantes de un crédito destinado al sector productivo, sea para capital de operaciones o de inversión, incluidas operaciones de crédito para financiamiento del sector turismo y producción intelectual.

La determinación del tamaño de la unidad empresarial, se efectuará considerando los criterios técnicos y metodología establecida por la Autoridad de Supervisión del Sistema Financiero.

- **Objetivo del Fondo de Garantía**

El Fondo de Garantía de Créditos al Sector Productivo FOGACP BEC, se constituye con el siguiente objetivo:

Otorgar coberturas de riesgo crediticio para operaciones de Microcrédito y Crédito Pyme destinados al Sector Productivo para capital de operaciones y/o capital de inversión, incluidas operaciones de crédito para financiamiento del sector turismo y producción intelectual de acuerdo a condiciones establecidas en el Decreto Supremo N°2614 de 2 de diciembre de 2015, su reglamentación y normativa emitida por la Autoridad de Supervisión del Sistema Financiero ASFI.

- **Del Contrato de Administración**

El 3 de noviembre de 2016, el Ministerio de Economía y Finanzas Públicas envía el contrato de administración marco para la administración del FOGACP - BEC.

Constituyen antecedentes del presente Contrato: El Artículo 330 de la Constitución Política del Estado, el cual determina que el Estado regulará el sistema financiero con criterios de igualdad de oportunidades, solidaridad, distribución y redistribución equitativa y que a través de su política financiera priorizará la demanda de servicios financieros de los sectores de la micro y pequeña empresa, artesanía, comercio, servicios, organizaciones comunitarias y cooperativas de producción.

La ley de Servicios Financieros Nro. 393 del 21 de agosto de 2013, establece en su Artículo 4 que los servicios financieros deben cumplir con la función social de contribuir al logro de los objetivos de desarrollo integral para vivir bien, eliminar la pobreza y la exclusión social y económica de la población así como la obligación del Estado Plurinacional de Bolivia y las entidades financieras de velar porque dichos servicios cumplan con los objetivos de: promover el desarrollo integral para el vivir bien, sean de acceso universal, se presente con calidad y calidez, tengan continuidad y se eduque a los consumidores para que su uso sea eficiente y seguro.

El importe para la constitución del Fondo de Garantía efectuada por Banco Económico S.A. (Entidad Administradora) alcanza a Bs 4.953.511.

- **Del plazo, vigencia y finalización del Fondo de Garantía**

Según lo establecido en el Decreto Supremo 2614 el plazo de duración del Fondo de Garantía será indefinido.

## NOTA 2 NORMAS CONTABLES

### 2.1 Bases de preparación de los estados financieros

Los presentes estados financieros han sido preparados a valores históricos de acuerdo con las normas contables emitidas por la Autoridad de Supervisión del Sistema Financiero (ASFI), las cuales son coincidentes en todos los aspectos significativos, con las normas de contabilidad generalmente aceptadas en Bolivia, excepto por el reconocimiento del ajuste integral de estados financieros (ajuste por inflación), según se explica a continuación:

- De acuerdo con la Norma Contable N° 3 emitida por el Consejo Nacional de Auditoría y Contabilidad del Colegio de Auditores y Contadores Públicos de Bolivia, los estados financieros deben ser ajustados reconociendo el efecto integral de la inflación, para lo cual debe considerarse la valuación de la Unidad de Fomento de Vivienda (UFV) como índice del ajuste.
- De acuerdo con la Circular SB/585/2008 emitida por la actual Autoridad de Supervisión del Sistema Financiero (ASFI) dispone la suspensión del reconocimiento integral de la inflación.

Los presentes estados financieros del Fondo de Garantía FONDO DE GARANTÍA DE CRÉDITOS AL SECTOR PRODUCTIVO (FOGACP BEC), han sido preparados de acuerdo a normas contables emitidas por la Autoridad de Supervisión del Sistema Financiero (ASFI), y surgen de registros contables efectuados en las cuentas de orden deudoras y acreedoras, tal como lo establece el Manual de cuentas normado por ASFI para las Entidades de Intermediación Financiera.

## 2.2 Criterios de valuación

### a) Inversiones temporarias

En este grupo, se registran las inversiones realizadas en conformidad al Decreto Supremo 2614 de fecha 2 de diciembre de 2015, su reglamentación RS 634/2016 de fecha 22 de julio de 2016, Normativa ASFI y la política interna de inversión de la Entidad Administradora e incluyen productos devengados.

#### Criterios para la valuación de las inversiones temporarias:

- Los depósitos en otras entidades financieras supervisadas por la Autoridad de Supervisión del Sistema Financiero (ASFI), se valúan al monto original del depósito actualizado a la fecha de cierre más los productos financieros devengados pendientes de cobro.
- Las inversiones en títulos de deuda se valúan al valor que resulte menor entre: a) el de adquisición del activo actualizado a la fecha de cierre del ejercicio, más los rendimientos devengados por cobrar y b) su valor de mercado, siendo valores que se cotizan en la bolsa de valores.
- Cuando el valor de mercado resulte menor, se contabiliza una provisión por desvalorización por el déficit, y se suspende el reconocimiento contable de los rendimientos devengados.

Las inversiones son realizadas en función a la estructura de inversiones establecida en la normativa vigente y comprenden:

#### 1) Por Instrumento

Instrumento	Máximo	Calificación Riesgo LP	Calificación Riesgo CP
Valores representativos de deuda emitidos por el TGN y por el BCB.	100%	AAA	AAA
Bonos, depósitos a plazo fijo y otros valores representativos de deuda emitidos por EIFs.	50%	A2 o superior	N2 o superior
Cuotas de Fondos de Inversión Abierto.	30%	A2 o superior	N2 o superior
Compra de Valores o Instrumentos financieros emitidos por la propia entidad financiera.	20%	A2 o superior	N2 o superior
Valores representativos de deuda emitidos por sociedades comerciales (Bonos, Pagarés).	20%	A2 o superior	N2 o superior
Valores representativos de deuda, participación o mixtos emitidos por procesos de titularización (VTD).	20%	A2 o superior	N2 o superior



**2) Límites por Emisor:**

La suma de las inversiones en una misma EIF, sociedad comercial no podrá sobrepasar los siguientes límites.

	20% del FOGACP
	40% de una emisión

La inversión en cuotas de un mismo Fondo de Inversión no podrá exceder los siguientes límites.

	20% del Fondo de Inversión
	4% del FOGACP

**3) Inversiones por moneda:**

En Moneda Nacional
En Moneda Extranjera

	100%
	20%

**4) Inversiones por plazo\*:**

Hasta 360 días
Mayores a 360 días

	100%
	80%

\* Plazo residual o duración

**b) Otras cuentas por pagar**

Comprenden las comisiones por administración que se registran de acuerdo a reglamentación donde la Entidad Administradora percibirá anualmente una comisión de administración del FOGACP que administra del cero coma cinco por ciento (0,5%) anual del monto total del FOGACP a su cargo, más una comisión de éxito del treinta por ciento (30%) del rendimiento del portafolio de inversiones que exceda el uno por ciento (1%). Comprende comisiones variables que son reconocidas en función al contrato por el método del devengado.

**c) Patrimonio autónomo del Fondo de Garantía**

El Patrimonio Autónomo del Fondo de Garantía, representa los fondos transferidos por parte del Banco Múltiple (Entidad Acreedora – Banco Económico S.A.) que realizará, 30 días hábiles a partir de haberse efectuado la Junta de Accionistas y aprobado el destino del porcentaje del monto de las utilidades netas de cada gestión, más los rendimientos generados durante cada periodo.

Para las utilidades de la gestión terminada el 31 de diciembre de 2015, el porcentaje aprobado mediante D.S. 2614 de fecha 2 de diciembre 2015 es seis por ciento (6%) alcanzando un importe equivalente a Bs 4.953.511.

**d) Resultado neto del ejercicio**

El rendimiento neto al 31 de Enero de 2019 y 31 de diciembre de 2018, fue determinado a valores históricos en cada una de las líneas del estado de ganancias y pérdidas, en cumplimiento a disposiciones regulatorias.

**e) Productos financieros devengados**

Los productos financieros ganados sobre las inversiones temporarias e inversiones permanentes de renta fija son registrados en función del método del devengado.

**f) Ingresos financieros**

Los ingresos financieros percibidos por los intereses ganados en disponibilidades y rendimientos sobre las inversiones temporarias son registrados en función al método del devengado.

**g) Tratamiento de los efectos contables de disposiciones legales**

Cuando se otorguen garantías para garantizar créditos al sector productivo se registrarán en cuentas de orden deudoras y acreedoras todas estas operaciones considerando lo establecido en el Decreto Supremo 2614/2015, Resolución 634/2016, normativa ASFI y Políticas internas.

En consecuencia, en marzo de 2016, el Banco Económico S.A. ha procedido con la constitución del Fondo de Garantía de Créditos al Sector Productivo como un Patrimonio Autónomo, registrando el mismo en las cuentas de orden 870.00 y 970.00.

**h) Cuentas contingentes**

De acuerdo con lo establecido en el Decreto Supremo N° 2614, en el patrimonio autónomo, específicamente en las cuentas contingentes, se contabilizan las garantías otorgadas de las operaciones de cartera, de acuerdo con los requisitos establecidos en el Reglamento de los Fondos de Garantía de Créditos al Sector Productivo.

**NOTA 3 - CAMBIO DE POLÍTICAS Y PRÁCTICAS CONTABLES**

Durante el período 2019 y 2018, no hubo cambios en las políticas y prácticas contables.

**NOTA 4 - ACTIVOS SUJETOS A RESTRICCIONES**

No es aplicable a la administración del Fondo de Garantía.

**NOTA 5 - ACTIVOS Y PASIVOS CORRIENTES Y NO CORRIENTES**

La clasificación de activos y pasivos, corrientes al 31 de Enero de 2019 y 31 de diciembre de 2018 se compone como sigue:

Rubro	2019 Bs	2018 Bs
Activo corriente		
Disponibilidades	765.115	765.082
Inversiones temporarias	4.403.844	4.370.004
Total del activo corriente	5.168.959	5.135.086
Activo no corriente	-	-
Total del activo	5.168.959	5.135.086
Pasivo corriente		
Otras cuentas por pagar	56.824	51.076
Otros ingresos diferidos	24.725	0.0
Total del pasivo corriente	81.548	51.076
Pasivo no corriente	-	-
Total del pasivo	81.548	51.076

## NOTA 6 - OPERACIONES CON PARTES RELACIONADAS

La presente nota no aplica al Fondo de Garantía.

## NOTA 7 - POSICIÓN EN MONEDA EXTRANJERA

La presente nota no aplica al Fondo de Garantía.

## NOTA 8 - COMPOSICION DE RUBROS DE LOS ESTADOS FINANCIEROS

### a) DISPONIBILIDADES

La composición del grupo al 31 de enero de 2019 y 31 de diciembre de 2018:

	2019	2018
	Bs	Bs
Banco Económico S.A.		
Caja de Ahorro N° 1071-061695 (1)	765.115	765.082
	765.115	765.082

(1) La cuenta fue abierta en fecha 1 de marzo de 2016, para la realización del traspaso de fondos.

### b) INVERSIONES TEMPORARIAS

La composición del grupo al 31 de Enero de 2019 y 2018 es como sigue:

#### Al 31 de enero de 2019

#### FOGACP

Detalle	Titulo	Adquisición	Interés	Rendimiento	Saldo de la	Interés	Previsión	Total
					Inversión	Devengado		
					Bs	Bs	Bs	Bs
BANCO FORTALEZA S.A.	DPF	SECUNDARIO	3.10	FIJO	850,000	3,608	0	853,608
BANCO SOLIDARIO S.A.	DPF	SECUNDARIO	4.20	FIJO	800,000	29,035	0	829,035
BANCO GANADERO S.A.	DPF	SECUNDARIO	4.75	FIJO	500,000	39,776	0	539,776
TOYOSA S.A.	BLP	SECUNDARIO	2.95	FIJO	264,618	1,078	(205)	265,491
TOYOSA S.A.	BLP	SECUNDARIO	3.50	FIJO	621,552	3,850	0	625,402
CREDIFONDO BS FIA A CORTO PLAZO	FIA	PRIMARIO	2.50	VARIABLE	198,601	0	0	198,601
CREDIFONDO + RENDIMIENTO FIA MEDIANO PLAZO	FIA	PRIMARIO	2.83	VARIABLE	200,356	0	0	200,356
CRECER BS FONDO MUTUO MEDIANO PLAZO	FIA	PRIMARIO	2.05	VARIABLE	198,210	0	0	198,210
ULTRA FIA DE MEDIANO PLAZO	FIA	PRIMARIO	1.89	VARIABLE	197,061	0	0	197,061
FONDO MUTUO FORTALEZA INTERÉS +	FIA	PRIMARIO	2.22	VARIABLE	198,998	0	0	198,998
A MEDIDA FIA DE CORTO PLAZO	FIA	PRIMARIO	1.67	VARIABLE	196,005	0	0	196,005
FONDO DE INVERSIÓN ABIERTO FORTALEZA PLANIFICA	FIA	PRIMARIO	2.82	VARIABLE	101,301	0	0	101,301
<b>TOTALES</b>					<b>4,326,702</b>	<b>77,347</b>	<b>-205</b>	<b>4,403,844</b>

El rendimiento promedio ponderado del mes de enero/2019 es del 3,32%.

## NOTA 8 - COMPOSICION DE RUBROS DE LOS ESTADOS FINANCIEROS

*Al 31 de diciembre de 2018*

### FOGACP

Detalle	Titulo	Adquisición	Interés	Rendimiento	Saldo de la	Interés	Previsión	Total
					Inversión	Devengado		
					Bs	Bs	Bs	Bs
BANCO FORTALEZA S. A.	DPF	SECUNDARIO	3.10	FIJO	850,000	1,368	0	851,368
BANCO SOLIDARIO S. A.	DPF	SECUNDARIO	4.20	FIJO	800,000	26,110	0	826,110
BANCO GANADERO S. A.	DPF	SECUNDARIO	3.20	FIJO	500,000	38,440	0	538,440
TOYOSA S. A.	BLP	SECUNDARIO	2.95	FIJO	251,910	310	-517	251,703
TOYOSA S. A.	BLP	SECUNDARIO	3.50	FIJO	609,084	4,382	-44	613,422
CREDIFONDO BS FIA A CORTO PLAZO	FIA	PRIMARIO	3.59	VARIABLE	198,709	0	0	198,709
CREDIFONDO + RENDIMIENTO FIA MEDIANO PLAZO	FIA	PRIMARIO	3.36	VARIABLE	200,014	0	0	200,014
CRECER BS FONDO MUTUO MEDIANO PLAZO	FIA	PRIMARIO	2.42	VARIABLE	197,868	0	0	197,868
ULTRA FIA DE MEDIANO PLAZO	FIA	PRIMARIO	2.33	VARIABLE	196,788	0	0	196,788
FONDO MUTUO FORTALEZA INTERÉS +	FIA	PRIMARIO	2.25	VARIABLE	198,703	0	0	198,703
A MEDIDA FIA DE CORTO PLAZO	FIA	PRIMARIO	3.32	VARIABLE	195,813	0	0	195,813
FONDO DE INVERSIÓN ABIERTO FORTALEZA PLANIFICA	FIA	PRIMARIO	2.27	VARIABLE	101,066	0	0	101,066
<b>TOTALES</b>					<b>4,299,956</b>	<b>70,610</b>	<b>-561</b>	<b>4,370,004</b>

El rendimiento promedio ponderado del mes de diciembre/2018 es del 3,68%.

#### b.1) Nivel de Liquidez de la cartera de Inversiones

Las inversiones se realizan en instrumentos financieros altamente líquidos y fácilmente convertibles en disponibilidades. Estos servirán como fuente de liquidez ante la necesidad de recursos, además estos valores son instrumentos registrados en el Registro de Mercado de Valores (RMV), por lo tanto pueden ser negociados en una Bolsa de Valores.

#### c) OTRAS CUENTAS POR COBRAR

No presenta movimiento al 31 de Enero 2019 y 2018.

#### d) BIENES REALIZABLES

No presenta movimiento al 31 de Enero 2019 y 2018.

#### e) BIENES DE USO

No presenta movimiento al 31 de Enero 2019 y 2018.

#### f) OTROS ACTIVOS

No presenta movimiento al 31 de Enero 2019 y 2018.

**g) OTRAS CUENTAS POR PAGAR**

La composición de la cuenta al 31 de Enero de 2019 y 31 de diciembre de 2018.

	2019	2018
	Bs	Bs
Provision comisión de administration (1)	27.868	25.675
Provision comisión de éxito (2)	28.956	25.401
Ingresos Diferidos	24.725	0.00
	81.548	51.076

(1) El saldo corresponde al 0,5% anual del monto total del capital administrado.

(2) El saldo corresponde al 30% del rendimiento de portafolio de inversiones que exceda el 1%.

**h) INGRESOS FINANCIEROS**

La composición de la cuenta al 31 de Enero de 2019 y 2018, es como sigue:

		2019	2018
		Bs	Bs
Ingresos financieros prod. inversiones temporarias (1)	18,387	13,067	
Ingresos financieros por cuenta en caja de ahorro (2)	51	64	
	18,438	13,131	

(1) Al 31 de enero de 2019 Bs 18,387 corresponde al rendimiento por inversiones en depósitos a plazo fijo y bonos a largo plazo TOYOSA por Bs13,558 y Bs a rendimientos en fondos de inversión.

Al 31 de Enero de 2018 Bs13,067 corresponde al rendimiento por inversiones en depósitos a plazo fijo y bonos a largo plazo TOYOSA por Bs8,695 y Bs4,372 a rendimientos en fondos de inversión.

(2) Corresponde a intereses generados en caja de ahorro del Banco Económico S.A. al 31 de enero de 2019 y 2018.

**i) RECUPERACIONES DE ACTIVOS FINANCIEROS Y CARGOS POR INCOBRABILIDAD Y DESVALORIZACION DE ACTIVOS FINANCIEROS**

**i.1 RECUPERACIONES DE ACTIVOS FINANCIEROS**

No presenta movimiento al 31 de Enero 2019 y 2018.

**i.2 CARGOS POR INCOBRABILIDAD Y DESVALORIZACION DE ACTIVOS FINANCIEROS**

La composición de la cuenta al 31 de Enero de 2019 y 2018, es como sigue:

	2019 Bs	2018 Bs
Cargos por incobrabilidad desvalorización de activos (1)	-	51
	-	51

(1) Corresponde a la previsión de bonos a largo plazo serie BLP-TYS.

**j) OTROS INGRESOS Y GASTOS OPERATIVOS**

**j.1 OTROS INGRESOS OPERATIVOS**

La cuenta no presenta movimiento al 31 de enero de 2019 y 2018.

**j.2 OTROS GASTOS OPERATIVOS**

La composición de la cuenta al 31 de Enero de 2019 y 2018, es como sigue:

	2019 Bs	2018 Bs
Comisión de administración BEC (1)	2.193	2.172
Comisión de éxito BEC (2)	3.554	746
Comisión fija de fondo de inversión (3)	1.335	1.168
Comisión de éxito fondos de inversión (4)	39	44
	7.120	4.130

**NOTA 8 - COMPOSICION DE RUBROS DE LOS ESTADOS FINANCIEROS**

- (1) Corresponde al devengamiento de la comisión de administración que percibirá anualmente la Entidad Administradora – Banco Económico S.A por la administración del FOGAVISP BEC.
- (2) Corresponde al devengamiento de la comisión de éxito que percibirá anualmente la Entidad Administradora – Banco Económico S.A. del 30% sobre el rendimiento del portafolio de inversiones que excede el uno por ciento (1%) del FOGAVISP BEC.
- (3) y (4) Corresponde a la comisión fija y comisiones de éxito cobradas por las Sociedades Administradores de Fondos de Inversión (SAFI) al participante de este tipo de inversiones.

**k) INGRESOS Y GASTOS EXTRAORDINARIOS**

La cuenta no presenta movimiento al 31 de Enero de 2019 y 2018.

## NOTA 8 - COMPOSICION DE RUBROS DE LOS ESTADOS FINANCIEROS

### l) INGRESOS Y GASTOS GESTIONES ANTERIORES

La cuenta no presenta movimiento al 31 de Enero de 2019 y 2018.

### m) GASTOS DE ADMINISTRACION

La cuenta no presenta movimiento al 31 de Enero de 2019 y 2018.

### n) AJUSTE POR DIFERENCIA DE CAMBIO Y MANTENIMIENTO DE VALOR

La cuenta no presenta movimiento al 31 de Enero de 2019 y 2018.

### o) INGRESOS Y GASTOS GESTIONES ANTERIORES

La cuenta no presenta movimiento al 31 de Enero de 2019 y 2018.

### p) CUENTAS CONTINGENTES Y CUENTAS DE ORDEN

La composición de la cuenta al 31 de enero de 2019 y 31 de diciembre de 2018, es como sigue:

	2019	2018
	Bs	Bs
Garantías otorgadas		
Garantías otorgadas	37.667.211	38.358.796
	37.667.211	38.358.796

## NOTA 9. PATRIMONIO AUTONOMO, NETO

En el estado de cambios en el patrimonio autónomo neto, muestra los movimientos que tuvieron las cuentas patrimoniales, durante el ejercicio finalizado al 31 de enero de 2019 y 31 de diciembre de 2018.

El patrimonio autónomo se compone por el capital del fondo de garantía y los resultados acumulados que incluye la utilidad neta del período.

El patrimonio autónomo del Fondo de Garantía de Créditos al Sector Productivo FOGACP al 31 de diciembre de 2016, está constituido por los recursos provenientes del 6% de la utilidad neta de la gestión 2015 del Banco Económico S.A. en cumplimiento al Decreto Supremo N° 2614 del 2 de diciembre de 2015, depósito de Bs4.953.511 realizado el 1 de marzo de 2016 en la cuenta corriente N° 1071-061695 de la misma Institución.

La composición del saldo al 31 de Enero de 2019 y 31 de diciembre de 2018, es como sigue:

	2019	2018
	Bs	Bs
Capital administrado FOGACP	4.953.511	4.953.511
Resultados acumulados	133.113	46.086
Resultados de la gestión	787	84.413
	5.087.411	5.084.010

## NOTA 10. PONDERACION DE ACTIVOS


No es aplicable a la administración del Fondo de Garantía.

## NOTA 11. CONTINGENCIAS

La entidad administradora declara que no existen, en el Fondo de Garantía de Créditos al Sector Productivo FOGACP, contingencias probables de ninguna naturaleza.

## NOTA 12. HECHOS POSTERIORES

El Banco Económico S.A declara no conocer aspectos significativos posteriores a la fecha de cierre y la fecha de emisión del presente informe que pudieran afectar los estados financieros del Fondo de Garantía administrado por el Banco Económico S.A. al 31 de Enero de 2018.



Alicia Perrogon Salas  
Contadora

Gunnar Guzman Sandoval  
Gerente Nacional de Finanzas

Sergio Asbun Saba  
Gerente General